



# Gjærheving

## Eksperiment

1. Merk den ene plastkoppa A og den andre B



2. Tilsett fire teskjeer mel i hver kopp



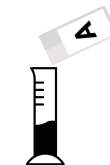
3. Tilsett nok gjærløsning i kopp A, og rør grundig til det ser ut som tykk milkshake



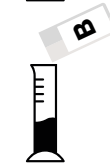
4. Tilsett nok gjærløsning og sukker i plastkopp B, og rør grundig til den ser ut som tykk milkshake



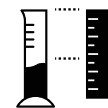
5. Hell innholdet i kopp A i målekolbe A til det når cirka 30 ml



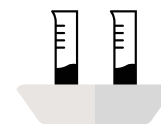
6. Hell innholdet i kopp B i målekolbe B til det når cirka 30 ml



7. Registrer den nøyaktige høyden på deigen i hver sylinder



8. Plasser begge målesylindrene i et fat med varmtvann



9. Mål høyden på deigen hvert 5. minutt i 30 minutter

